


UPUTE ZA RODITELJE PRVOŠKOLACA



Rujan, 2015.



Prvi dani školovanja pamte se cijeli život.
Pomozimo djetetu da ova sjećanja budu što ljepša te da
zavole školu i učenje!

PRVI TJEDAN

Prvi tjedan svakodnevno pratiti dijete do škole i dolaziti po njega.




1. Otpratiti dijete u školu u dobrom raspoloženju i bez žurbe.
2. Prošetati kako bi zapamtilo put.
3. Naučiti dijete kako će najsigurnije prijeći preko ceste u centru naselja ili ispred škole.

PRVI MJESEC

Postupno pripremati dijete za samostalan odlazak u školu i povratak kući.

4. Povežite se s drugim roditeljima i djecom koja stanuju u blizini kako bi vaše dijete kasnije s drugom djecom odlazilo u školu i vraćalo se kući.
5. Učiteljica će ispraćati djecu do školskih dvorišnih vrata tijekom rujna (po potrebi i dalje) i savjetovati im kako i s kim odlaziti kući.



I DALJE...

Prehrana – redovita, zdrava, pravilna

6. Molim da planirate objed prije polaska, dijete treba energije i koncentracije tijekom boravka u školi.
7. Za užinu ne nositi slane grickalice (čips), čokoladu, bombone ili gazirana pića!
Idealno bi bilo ponijeti voćku ili smoki, štapiće.



Briga o školskom priboru

8. Sav potreban pribor prekontrolirati prije polaska, zajedno stavljati u torbu. Najbolje je uložiti pisanke u pripadajuće udžbenike kako bi se lakše snalazili.

9. Ne radite to sami umjesto djeteta!
Nakon nekog vremena neka dijete samo stavlja svoj pribor u torbu, a vi prekontrolirajte.

10. Zašiljiti olovke i drvene bojice.

11. Ljepilo i škare trebaju biti u torbi svaki dan.



Raspored sati

12. Raspored sati stavite na vidno mjesto u prostoriji u kojoj dijete piše zadaće i uči.

Savjetujem zalijepiti na ormarić u koji sprema knjige.



13. Naučite dijete da se što prije osamostali u spremanju školske torbe prema rasporedu.

Nipošto neka ne nosi sve knjige svakodnevno!



Odjeća, obuća

14. Savjetujem da provjerite vremensku prognozu kako biste znali treba li djetetu kišobran ili kabanica.
15. Odjenuti se treba slojevito. Odjeća se treba lako oblačiti i svlačiti, naročito kad u rasporedu sati ima TZK.
16. Ako dijete još ne zna zavezati vezice na cipelama i tenisicama, vježbati to s njim ili nositi obuću na „čičak“.



Školski pribor

17. Udžbenici trebaju biti umotani u prozirne omote, crtančice i bilježnice također radi lakšeg snalaženja. Nalijepite naljepnice s imenom i prezimenom. Molim da ime i prezime pišete **VELIKIM TISKANIM SLOVIMA.**



18. Djeca ponekad slučajno zamjenjuju školski pribor.

Trebamo ih učiti da paze na svoje stvari.

Na radnom stolu treba biti red, učite ih i vi tome.



19. Vrijedne stvari ne trebaju nositi u školu.



Kod kuće

20. Po dolasku iz škole odvojite vrijeme za svog đaka, pitajte dijete kako je provelo dan, što su radili, učili, igrali se, o čemu su razgovarali...

21. Zajedno pregledajte knjige i bilježnice. Domaća zadaća će biti zabilježena (zaokružena stranica u radnoj bilježnici ili zadatak).



**DOMAĆA
ZADAĆA**

22. Obvezno svakodnevno nositi blokić za poruke.
On služi i za komunikaciju učiteljice i roditelja.
U prvo vrijeme redovito provjeravajte ima li u njemu poruka.
Postupno učiti dijete da samo pokazuje poruke iz škole.
Poruke namijenjene učiteljici pišite u blokić.



23. Osigurati kutak za pisanje zadaća i učenje, neka uvijek radi na istom mjestu. Bilo bi poželjno da to bude u približno isto vrijeme.

Ne treba odmah po dolasku iz škole, neka se dijete odmori.

Ne treba pisati zadaću niti prekasno navečer ili uoči samog polaska u školu.

24. Zadaće prekontrolirajte.

Pomozite djetetu ako zatraži pomoć ali nipošto nemojte raditi umjesto njega.



25. Djeci je potrebna igra i druženje s vršnjacima.



26. Treba osigurati dovoljno sna (približno 10 sati).

Od početka uspostavite tijekom radnog tjedna navike odlaska u krevet u određeno vrijeme.

Ne dopustite da dijete predugo gleda televiziju ili provodi previše vremena uz računalo!



**Za sva pitanja i nedoumice obratite se učiteljici
Vašeg djeteta!**



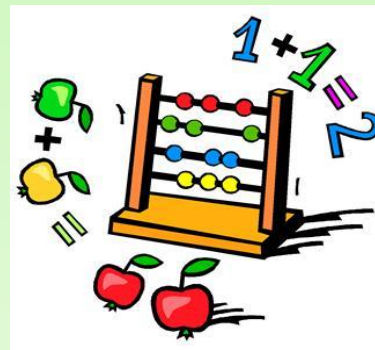
POTREBAN ŠKOLSKI PRIBOR

- školska torba
- pernica – olovke, šiljilo, gumica, drvene bojice, ravnalo
- udžbenici, radne bilježnice, pisanke
- oprema za TZK
- pribor za LK
- preobuća - zatvorena, platnena s gumenim potplatom, vrećica za preobuću



Od bilježnica:

- Hrvatski jezik - crtančica, kasnije pisanka a, pa pisanka b
- Matematika - bilježnica na kvadratiće (za 1.razred), malo ravnalo
- PiD - pisanka d (da stane gradivo cijele školske godine)
- GK - crtančica



Likovna kultura


- mapa na koju treba **VELIKIM TISKANIM SLOVIMA** napisati ime i prezime djeteta
- flomasteri, plastelin, kolaž papir - ukoliko nije u mapi (ljepilo, škarice), vodene bojice (kistovi, posuda, krpica), glinamol, tempere
- Učenici će u blokić zapisati što trebaju ponijeti za sat LK.



Tjelesna i zdravstvena kultura

- sportske hlačice ili donji dio trenirke, djevojčice mogu raditi u tajicama
- bijela pamučna majica
- tenisice ili platnena preobuća s gumenim potplatom za sat u dvorani

- Ukoliko dijete ne smije raditi tjelesni (povreda, bolest, pije antibiotik) molim da obavijestite učiteljicu (zapisati u blokić).



Pernica

- u pernici neka budu 2-3 zašiljene hb meke olovke za pisanje
- mekša gumica
- šiljilo
- zašiljene drvene bojice
- ravnalo



Blok za bilješke (ili mala bilježnica)



Higijenski pribor –

- donose redari ponedjeljkom - papirnati ubrusi i toalet papir



Sa željom da suradnja bude što
uspješnija!

Sandra Pavić, učiteljica